

ГАЗЕТА

для родителей

ИЮНЬ
ИЮЛЬ
2012

#15

БЭБИ-КЛУБ
НАУЧИЛ МЕНЯ
ЧИТАТЬ



Для детей
от 8 месяцев
до 6 лет

НОВОСТИ

Выпускной на выпускном

В разных городах в завершение очередного «учебного» бэби-года прошли выпускные праздники для детей, которые осенью станут первоклашками.



Начнем со столицы Бэби-клубов — Самары. 9 клубов объединились и устроили 31 мая традиционный праздник для выпускников. 92 малыша стали гостями и непосредственными участниками праздника.

Каждый клуб подготовил свои выступления. Дети сочинили песни про Бэби-клуб, читали басни в лицах, ставили танцевальные композиции. Одна из выпускниц — Маруся — посвятила Бэби-клубу свое гимнастическое выступление, показав, на что способны будущие чемпионы.

Под гимн Бэби-клуба, который все пели хором, гости и участники посмотрели чудесную Презентацию пожеланий — пожеланий Бэби-клубу от каждого выпускника. Посмотрите, как уже почти взрослые детки искренне выражают чувства и любовь к своим бэби-наставникам.

Смотрите фотовоспоминания и насладитесь праздничным настроением!



В городе Тольятти три Бэби-клуба тоже устроили атмосферный выпускной для своих бэбиклубовцев. 2 июня они встречали всех выпускников с родителями на пороге Бэби-клуба на Чайкина. В волшебной программе были и рыцарский турнир на сказочных лошадках, и полеты на метлах, и много других развлечений.

В небо были запущены воздушные шары с сокровенными желаниями и с надеждой, что очень скоро мечта каждого осуществится. Ведь все то, что искренне желаешь, рано или поздно сбывается!

На лицах выпускников читались и радость от самого праздника, и грусть от того, что что-то закончилось. Было видно, как переживают наши специалисты, ведь детки уносят с собой частичку их сердец. Но жизнь продолжается.

Смотрите фотовоспоминания о празднике!



В Казахстане в клубе города Атырау в середине мая праздновали рождение первых выпускников Бэби-клуба. В концерте приняли участие детки, которые занимаются хореографией в клубе, а также выступила гостья из управляющей компании, один из кураторов-консультантов новых и действующих клубов. Катя Гузь рассказала о важности развития критического мышления у детей, познакомила родителей с книгами Оскара Бренифье, и ответила на все вопросы. А затем состоялось праздничное награждение выпускников Бэби-клуба, угощение (целых 2 (!) торта) и торжественный запуск шариков.

Смотрите фотовоспоминания о празднике!

Съезд «Белые ночи»



В конце июня — начале июля состоялся Третий ежегодный съезд Бэби-клуба. На белые ночи в Санкт-Петербурге съехалось более 165 участников — владельцев и специалистов Бэби-клубов.

Три дня мы активно работали и развивались. Обмен опытом подарил каждому новые идеи для реализации в клубах. Благодаря такому общению внутри сети мы постоянно пополняем нашу систему знаний.

Психолог Александр Колмановский — мастер семейных и детско-родительских отношений — рассказал о том, как формируется самопринятие ребенка. Какие слова и действия взрослых отрицательно сказываются на самооценке ребенка и как помочь ребенку выйти из состояния дискомфорта. Эта тема важна для каждого родителя и для каждого специалиста, вкладывающего душу в бережное развитие малышей.

Отдельный день был посвящен вопросам отношения к работе, целям и результатам. Тренер компании Business Relations Галина Кушнарева ясно показала разницу между желанием и намерением, акцентировала внимание на расстановке приоритетов, отметила важность постоянного стремления к большему, к новым результатам и новым высотам.

Одним словом, возможности для роста у нашей сети безграничны. Каждый наш партнер и специалист стремится к новым знаниям — с каждым годом наша команда становится еще сильнее.

12 лет



День рождения иногда вызывает у людей противоречивые чувства. Но если прошедший год был насыщенным, полным ярких событий и высоких достижений, а впереди ждет много нового — грустить точно не стоит! Так и Бэби-клуб радовался своему 12-летию. Мы принимали подарки и поздравления, получили много слов благодарности за наш вклад в развитие детей. Мы счастливы, что делаем счастливыми других!

МНЕНИЕ ЭКСПЕРТА

Прикусываем правильно

Родители часто задаются вопросами, в каком возрасте следует отучать ребенка от соски, является ли сосание пальца вредной привычкой и с какими последствиями может быть связано длительное сосание. Давайте разберемся вместе с нашим экспертом — врачом-ортодонтом.

О рефлексах

Питание новорожденного, а именно получение молока и попадание его в желудочно-кишечный тракт, осуществляется с помощью двух действий: сосания и глотания. Как это происходит? Млечные протоки груди матери окружены мягкими мышцами, которые сокращаются для выделения молока. Для получения молока ребенку не требуется высасывать его из груди матери, а нужно лишь стимулировать мягкие мышцы так, чтобы сокращаясь они выделяли молоко. В ходе вскармливания младенец осуществляет небольшие сжимающие движения губами, которые являются инстинктивными действиями. После попадания молока в рот ребенку требуется лишь опустить язык, чтобы молоко протекло дальше в глотку и пищевод. В этот момент язык продвигается вперед до соприкосновения с нижней губой.

Данная последовательность действий определяет младенческое глотание, так называемый инфантильный тип глотания, при котором происходит активное сокращение мускулатуры губ и круговой мышцы рта, продвижение кончика языка вперед до контакта с нижней губой и наверх для прижатия соска к небу.



Соприкосновение языка с нижней губой является настолько обычным для новорожденных, что считается положением покоя.

Часто можно заметить, что если слегка потянуть за губу новорожденного, то кончик языка двигается вместе с губой, как будто он к ней приклеен.



Созревшая или взрослая модель глотания у некоторых детей появляется уже в возрасте 3 лет, у большинства же она формируется полностью к 6 годам и никогда не развивается у 10–15% населения.

А теперь по-взрослому

К моменту рождения губы малыша развиты хорошо для активной сосательной деятельности, а структуры, расположенные в глубине ротовой полости, практически не развиты. С течением времени развивается потребность в усилении активности задних частей языка и более сложных движениях глоточных структур. Сосательный рефлекс обычно исчезает к концу первого года жизни ребенка. Происходит последовательное созревание ротовых функций: от передних областей к задним.

Принцип созревания ротовой полости «спереди — назад» хорошо иллюстрируется процессом развития речи. Первые произносимые звуки — это губно-губные «м», «п», «б», поэтому первые слова новорожденного обычно связаны с воспроизведением именно этих звуков («мама» или «папа»). Некоторое время спустя появляются согласные, произносимые кончиком языка — «т», «д». Свистящие звуки «ч» и «щ», требующие постановки кончика языка близко к небу, появляются еще позже. Более точной постановки задней части языка требуют звуки «к», «г» и «р», поэтому до 4–5 лет они могут быть нечеткими.

С ростом новорожденного увеличивается активность мышц, поднимающих нижнюю челюсть в процессе глотания. По мере добавления в диету ребенка полужидких и почти твердых продуктов он вынужден использовать язык для более сложных действий: для формирования пищевого комка, расположения его посередине языка и переноса его к глотке. Жевательные движения маленького ребенка обычно представляют собой движение нижней челюсти вбок при открытии, затем возвращение ее в область средней линии и закрытие для осуществления контакта зубов с пищей. К 2–2,5 годам этот способ младенческого жевания уже хорошо развит. В это же время, при помощи более сложных движений языка в задней его части, инфантильное глотание превращается в более сложный процесс.

Самый вкусный палец

Практически все современные новорожденные развивают некоторое подобие привычки непищевого сосания — сосание большого, указательного пальца или похожих по форме предметов. У некоторых наблюдается сосание больших пальцев уже в утробе, а подавляющее большинство новорожденных сохраняют эту привычку до 2 лет и дольше. Эта склонность имеет культурную основу, поскольку дети в примитивных сообществах, имеющие большой доступ к материнской груди, редко сосут какие-либо другие предметы.

По мере прорезывания молочных зубов на втором году жизни питье из чашки заменяет питье из бутылки и кормление грудью, и число детей с привычкой непищевого сосания уменьшается. Когда прекращается сосательная деятельность и сосательный рефлекс затухает, инфантильный тип глотания меняется на взрослый, при котором отсутствует губная активность. Во время глотания по взрослому типу губы ребенка полностью расслаблены, язык поднимается вверх к небу, кончик языка упирается в переднюю часть неба за верхними резцами, а зубы плотно смыкаются.

После затухания сосательного рефлекса полный переход ко взрослому типу глотания может потребовать нескольких месяцев. Однако длительное сохранение привычки сосания может еще дольше сохранить привычку прокладывания языка (инфантильного глотания).

Продолжительное сосание пальца, соски или других предметов, а также привычка прокладывать язык между зубами во время глотания и разговора может привести к аномалиям прикуса. Это связано с изме-

нением мышечного равновесия между давлением на зубы языка изнутри и действием мышц губ и щек снаружи. Во время сосания излишнее давление пальца, соски, языка на зубы изнутри и отсутствие адекватного давления со стороны щек и губ приводит к деформации зубных рядов и изменению положения зубов. Могут образоваться щели между верхними и нижними зубами или чрезмерный наклон верхних зубов вперед.

Степень смещения зубов зависит от того, сколько часов в день длится сосание, а не от величины оказываемого давления. У детей, которые сосут палец сильно, но с перерывами, деформации могут не возникнуть, в то время как дети, сосущие палец на протяжении 6 часов в сутки и более, особенно дети, спящие с пальцем во рту всю ночь, могут впоследствии страдать от серьезного нарушения прикуса.

Хотя привычка сосания является мощным фактором развития нарушений прикуса, сосание не создает серьезных проблем, если эта привычка не присутствует в период смешанного прикуса, когда смена зубов уже началась. Небольшое смещение молочных резцов наблюдается у 3–4-летних детей, которые сосут палец, но если избавиться от привычки на данном этапе, то нормальное давление со стороны губ и щек быстро возвращает зубы в их обычное положение — происходит так называемая саморегуляция. Если же эта привычка сохраняется после начала прорезывания постоянных резцов (обычно в 6 лет), то может потребоваться ортодонтическое лечение для коррекции положения зубов. Безусловно, нет никакого смысла начинать такое лечение, пока сохраняется привычка сосания.

Рекомендации

1. Обязательно наблюдайте за физиологическим ростом и развитием зубочелюстной системы ребенка. Ведь своевременное и корректное развитие обеспечит нормальные функции со стороны полости рта: жевание (эффективность жевания), дыхание (носовое дыхание), речеобразование, эстетичное и гармоничное развитие лицевого скелета.
2. Для детей старше 1 года, еще не отказавшихся от соски, или детей, использующих соску длительное время, спящих с соской во рту, подберите ортодонтическую соску. Такая соска занимает меньший объем и позволяет языку занять максимально высокое положение в полости рта.
3. Если отказ от пустышки не происходит самостоятельно, отбирать пустышку не стоит, т. к. может возникнуть привычка сосания пальца, от которой еще труднее отучить малыша.
4. Борьба с привычкой всерьез нужно с 2–3 лет. Для этого существуют профилактические ортодонтические аппараты, помогающие преодолеть сосательный рефлекс.
5. Проводите регулярные профилактические осмотры:
 - у врача-стоматолога каждые 3 месяца с момента прорезывания 8 зубов (с 12–18 месяцев);
 - у врача-ортодонта каждые 6 месяцев с момента формирования полного прикуса молочных зубов (с 2–3 лет).

Благодарим за консультацию Т. Е. Хван, врача-ортодонта Американского стоматологического центра (www.stom-adc.ru)

ИГРОВАЯ

Как правило, в летний период дети проводят больше времени в компании родителей. Сделайте совместное времяпровождение ярким и полезным для ребенка. Для этого предлагаем вам несколько игр, которые помогут вам в этом.



«Одинаковые руки»

Все мы знаем, что есть правши и есть левши. В этой игре ребенку предлагается использовать ту руку, которая обычно остается неактивной: правше — левую, левше — правую. Для начала сами продемонстрируйте малышу свое мастерство: попробуйте, например, писать, взяв ручку в «нерабочую» руку. С ребенком постарше можно обсудить чувства, которые вы оба испытали во время этого эксперимента.

«Посадка запрещена»

Для этой игры вам потребуется воздушный шарик. Надуйте его и хорошо завяжите. Задача игры — отбивая друг друга шарик, не допустить его падения. Можно отбивать его любой частью тела, можно, чтобы один и тот же участник игры ударял по шару несколько раз подряд. Главное — чтобы шарик не касался пола.



«Внимание! Внимание»

Задача ребенка в этой игре внимательно смотреть вокруг и по вашему заданию находить самые большие и самые маленькие предметы в разных категориях, например, книги, игрушки, тарелки, коробки. Выбирайте такие предметы в доме, которых много в вашем окружении. Задание, конечно, можно менять — искать самые толстые или тонкие предметы, самые мягкие или жесткие.

«Креатив»

У этой игры две части. Сначала обозначьте ребенку какой-нибудь предмет и спросите, для чего он нужен. После того как ребенок расскажет о стандартном применении предмета, предложите ему пофантазировать и придумать еще какие-нибудь варианты использования. Выходя за рамки привычного, вы развиваете творческий интеллект и учите своего ребенка мыслить нестандартно.



«Облака — белогривые лошади»

Устройтесь удобно у окна или где-нибудь на природе и начните увлекательное наблюдение за облаками. Что вы видите? А что видит ваш ребенок? Вот пробежал кролик, а здесь растет огромный цветок... А там вдалеке вдруг начал появляться огромный замок, который охраняет дракон... В этой игре одно правило — не оспаривать видение других участников.




«В мире животных»

Предложите ребенку выступить в роли юного зоолога. Пусть он выберет какое-нибудь животное. Задача ребенка — рассказать как можно больше реальных и вымышленных подробностей о ежедневной жизни этого животного. Помогите ребенку, задавая уточняющие вопросы. Например, ребенок выбрал лошадь. Задайте ему свои нестандартные вопросы: «Сколько раз в день лошадь чистит зубы?», «Ходит ли лошадь в бассейн?» и т. п.

«Генеалогическое дерево»

Соберите информацию и оформите генеалогическое дерево. Не обязательно углубляться в корни, дойдите хотя бы до прабабушек и прадедушек ребенка. Если есть фотографии — обязательно используйте их. Если ваш ребенок еще не умеет писать, пусть он нарисует рамки для фотографий. Если ребенка заинтересует процесс, вы сможете собрать еще больше информации и продолжить «игру».



«Список продуктов»

Собираетесь в магазин за покупками? Подготовьтесь к походу заранее. Пусть ребенок визуализирует список покупок. Вы по очереди называйте то, что нужно будет купить, а ребенок пусть делает рисунок по каждому пункту. Главное, потом ничего не перепутать.

ИНТЕРЕСНОЕ О ВЕЛИКИХ

Эда Ле Шан: «Мой лучший друг — это я сам!»



Познакомьтесь с еще одним известным психологом, с помощью которого работают многие педагоги по всему миру и учатся общаться с детьми сами родители. Эда Ле Шан (1922–2002) — американский психолог, «бабушка всех детишек» и «мама всех мам».

Всю свою жизнь Эда посвятила просветительской работе среди родителей, воспитателей, учителей и детских психологов. Она написала около двух десятков книг, в течение многих лет была бессменной ведущей популярных программ о воспитании на телевидении и радио, публиковала свои статьи и вела колонки в семейных журналах.

Эда Ле Шан всегда отстаивала очевидное: право ребенка быть ребенком и обязанность взрослого быть взрослым. Она обращала внимание на то, что люди кажутся одержимыми в своем желании устранить большую часть детства. А ведь если задуматься над тем, как непосильно трудно взрослеть ребенку в нашем быстро изменяющемся мире, то мы прислушаемся к совету Эды Ле Шан — ослабить давление и просто дать детям возможность мечтать. В первую очередь нужно научить их уважать, знать и понимать самих себя, разбираться в своих чувствах и желаниях. Только тогда дети смогут найти свое место в мире взрослых.

В книгах Эды Ле Шан вы не найдете готовых и легких решений проблем в воспитании детей, в них нет пошаговых инструкций и заранее распланированных диалогов между правильной мамой и естественно непослушным ребенком. Но зато они учат лучше понимать, почему то или иное возрастное поведение ребенка вызывает у взрослых те или иные эмоции. И многие из нас смогут признать за собой право на слабости и ошибки и даже освободиться от ненужных тревог и лишних забот. Как говорит Эда Ле Шан, у каждого родителя должно висеть напоминание на стене: «Я всего лишь человек». А воспитание детей — это как уход за садом, где каждый цветок растет и цветет по-разному.

Мысли - цитаты

- Обсуждение с ребенком любви — это основа сексуального воспитания, а наказание детей (например, «шлепанье») заставляет их чувствовать себя так же плохо, как чувствуют себя сердитые родители.
- Дети необходимы для взрослых! Новорожденный для нас как начало всего — удивления, надежды, мечты о возможностях. В мире, где вырубают деревья, чтобы построить магистрали, где предпочитают бетон вместо земли... младенцы остаются почти единственной связью с природой, с миром живых существ, от которого мы берем жизнь.
- Это странно, но оказывается правдой, что хоть мы и изучили все важные факты в процессе воспитания своих детей, когда мы становимся бабушками и дедушками, мы склонны забывать обо многих вещах, которые мы знали.
- Годы воспитания детей относительно коротки в нашей продолжительной жизни. Конечно, молодой маме трудно представить, что между бесконечными подгузниками и формулами впереди еще годы и годы свободы... Лично я сожалею о своем нетерпении продолжить карьеру. Мне жаль, что я не расслабилась и не позволила себе роскоши наблюдать мир глазами моей маленькой девочки.

Одна из особенностей работ Эды в том, что многие книги можно читать вместе с ребенком, они написаны как обращение именно к нему. Но в первую очередь для родителей это напоминание о том, как непросто быть маленьким. Только после того, как мы — взрослые — это вспомним, мы будем иметь право говорить ребенку: «Я тебя понимаю!»

Давайте попытаемся представить, как сложно маленькому человеку взрослеть, овладевать способностями и навыками, успевать за безумным темпом современного мира, узнаем себя на страницах книг. А уже потом совсем другим взглядом посмотрим на детей и попытаемся их понять. А когда они подрастут, предложите им прочитать книги Эды Ле Шан — с их помощью уже взрослые дети попробуют понять себя, других детей и нас, родителей.

Эда Ле Шан поистине уникальный автор, большинству ее книг уже более 40 лет, а они не теряют своей актуальности ни в одной стране и по-прежнему помогают сотням родителей и педагогов спуститься «с небес на землю», и вспомнить, как это — быть ребенком!

Познакомившись с трудами Эды Ле Шан, появляется еще более четкое понимание роли родителя. Чтобы получить профессию Родителя необходимо много времени: начальное образование нам дают наши родители, среднее мы получаем сами, а высшее образование нам дают наши дети!



Рекомендуем прочесть книги:

- «Когда ваш ребенок сводит вас с ума»
 - «Когда эти взрослые сводят вас с ума»
 - «Когда дети сводят с ума друг друга»
- И все другие книги тоже!



ОПЫТНЫМ ПУТЕМ

Мы предлагаем вам поиграть в шпионов, которые оставляют друг другу секретные записки с заданиями или пишут таинственные послания. А еще с помощью сегодняшнего эксперимента можно сделать необычное поздравление-сюрприз для кого-нибудь из близких. Итак, погружаемся в химические формулы и «изобретаем» невидимые чернила в домашних условиях.

Детям постарше будет интересно узнать, что такие чернила симпатично называются «симпатическими». Сделанные ими записки становятся видимыми только при определенных условиях (нагрев, освещение, химический проявитель и т. д.). Тайные агенты Ивана Грозного, например, писали свои донесения луковым соком. А Владимир Ленин использовал для тайнописи сок лимона или молоко.

Самый главный секрет, конечно, в том, как же эти записки сделать видимыми... Вперед, навстречу экспериментам!



Симпатические чернила

Для проведения опыта нам понадобятся:

- лимон
- ватные палочки или кисточка
- чашка воды
- лист бумаги

Проводим эксперимент:

1. Выдавливаем сок из лимона в чашку.
2. Добавляем такое же количество воды.
3. Обмакиваем ватную палочку в раствор и пишем на бумаге наше послание. Или рисуем — как вам хочется :)
4. Обязательно высушиваем листок бумаги, чтобы не было видно мокрых следов.
5. Когда наши импровизированные «чернила» высохнут, нагрейте бумагу над включенной настольной лампой (с лампой накаливания, конечно :), над плитой, феном или утюгом без пара.

И... вуаля — на бумаге проявятся невидимые ранее слова и рисунки!

Конечно, если вы написали в тайном послании о том, где лежит клад, то и способ проявления записки можно сделать таинственным. В центр тарелки поставить свечу и, приговаривая волшебные слова, аккуратно прогревать лист с посланием над огнем. Но здесь нужно быть аккуратным, держать лист на расстоянии 10 см, чтобы случайно не утратить тайное знание.

Поделитесь с нами, какое послание или подарок придумали вы с вашим маленьким экспериментатором. Разместите фотографию вашей работы в одной из групп Бэби-клуба:



Пишите нам ваши отзывы и пожелания по адресу:

welcome@baby-club.ru

123001, Москва,
Трёхпрудный пер., д. 11/13, стр. 2
Штаб-квартира Бэби-клуба
тел. +7 495 609-07-08

Над выпуском работали:

Дизайнер: Надя Черемных

Единственные и главные редакторы:
Аня Катлинская и Оля Ведерникова

Большое «Спасибо!» за предоставленные материалы и участие: Галине Зюзько, Людмиле Денисовой.

ОТКРОЙТЕ

свой собственный детский клуб



Для детей
от 8 месяцев
до 6 лет

Бережное развитие интеллекта

Франчайзинг — успешная бизнес-модель и уникальная технология работы детского клуба.

Раннее развитие — фундамент будущего каждого ребенка и возможность раскрыть его таланты.

Бэби-клуб — с 2000 года, более 80 центров по всей России и СНГ.

Детский клуб — добрый, красивый и социально значимый бизнес.

УЗНАЙТЕ ВСЕ О ФРАНШИЗЕ:
WWW.BABY-CLUB.RU/FRANCH

МНЕНИЯ ПАРТНЕРОВ:
[Видеоотзывы](#)

ЗВОНИТЕ:
+7 964 552-99-43

Инна Власихина, менеджер по развитию



Продолжается бонусная программа
«Приведи настоящего партнера».

Дорогие родители, вы не только сами можете стать нашим партнером, но можете привлечь в команду своих друзей. В случае, если ваш друг откроет свой Бэби-клуб — вы получите бонус в размере 30000 рублей.

АДРЕСА КЛУБОВ:

МОСКВА

В АНДРЕЕВКЕ (ЗЕЛЕНГРАД)
п. Андреевка, ТЦ «Планета
Детства» (2 эт.)
тел. +7 916 161-72-42

В БУТОВО
Старобитцевская ул., д. 15, к. 2
тел. +7 906 039-98-51

В ДЕГУНИНО
ул. Ангарская, д. 26, к. 1
тел. +7 926 611-94-91

В ЖУЛЕБИНО
Привольная, д. 57, к. 1
тел. +7 495 778-12-90

В ИЗМАЙЛОВО
ул. 10-я Парковая, д. 3
тел. +7 916 952-26-44

В КОЖУХОВО
ул. Дмитриевского, д. 23
тел. +7 916 002-62-74

В МАРЬИНО
ул. Донецкая, д. 10, к. 1
тел. +7 903 590-84-93

В МАРФИНО
ул. Большая Марфинская, д. 1, к. 4
тел. +7 926 601-70-70

В МЕДВЕДКОВО
ул. Полярная, д. 54, к. 1

тел. +7 910 404-02-41

В МИТИНО
ул. Пятницкое шоссе, д. 37
тел. +7 915 214-32-47

НА ПРЕСНЕ
Шмитовский пр-д, д. 16, стр. 2
тел. +7 495 648-43-92

В РАМЕНКАХ
Ломоносовский пр-т, д. 41, к. 1
тел. +7 499 713-46-76

НА САВЕЛОВСКОЙ
ул. 4-й Вятский пер., д. 18/2
тел. +7 915 076-50-27

В ХОВРИНО

ул. Зеленоградская, д. 17, к. 1
тел. +7 906 039-98-88

НА ХОДЫНКЕ
Ходынский бульвар, д. 9
тел. +7 909 971-00-00

В ХОРОШЕВО-МНЕВНИКАХ
ул. Берзарина, д. 19, к. 1
тел. +7 903 711-22-25

В ЧЕРЕМУШКАХ
ул. Новочеремушкинская, д. 49
тел. +7 916 55-65-888

НА ЮГО-ЗАПАДНОЙ
ул. Академика Анохина, д. 2, к. 2
тел. +7 965 138-80-27





Наша миссия — сделать детей счастливыми, самим получать от этого радость и помочь родителям осознать и раскрыть индивидуальность ребенка.

МОСКОВСКАЯ ОБЛАСТЬ

В ДОЛГОПРУДНОМ
Лихачевское шоссе, д. 13А
тел. +7 499 340-63-16

В КРАСНОГОРСКЕ
Павшинская пойма,
ул. Зверева, д. 6
тел. +7 495 669-66-29

В МЫТИЩАХ
ул. Сукромка, д. 24
тел. +7 968 850-01-02

НА НОВОЙ РИГЕ (КРАСНОГОРСК)
мкр. Южный, ул. Заводская, д. 4
тел. +7 916 109-85-93

НА ПАТРИАРШИХ
М. Козихинский пер., д. 12
тел. +7 905 781-50-08

В СЕРГИЕВОМ ПОСАДЕ
ул. Осипенко, д. 6
тел. +7 925 083-65-05

В ХИМКАХ
ул. Горшина, д. 2
тел. +7 495 227-01-57

В ХОТЬКОВО
ул. Ленина, д. 2
тел. +7 925 083-65-05

В ЖЕЛЕЗНОДОРОЖНОМ
ул. Юбилейная, д. 24
тел. +7 925 718-82-78

САНКТ-ПЕТЕРБУРГ

НА БУДАПЕШТСКОЙ
ул. Будапештская, д. 17, к. 3
тел. +7 911 988-10-70

НА КОРАБЛЕСТРОИТЕЛЕЙ
ул. Кораблестроителей, д. 30,
к. 4, пом. 175Н
тел. +7 965 050-35-50

НА ЛЕНИНСКОМ ПРОСПЕКТЕ
ул. Ленинский проспект, д. 111, к. 2
тел. +7 981 710-50-30

НА ПРИМОРСКОМ ПРОСПЕКТЕ
Приморский пр-т, д. 137, к. 1
тел. +7 906 247-05-75

САМАРА

НА АМИНЕВА
ул. Аминева, д. 8Б
тел. +7 917 941-60-59

НА ВОРОНЕЖСКОЙ
ул. Стара Загора, д. 108
тел. +7 927 900-27-33

НА ГАГАРИНА
ул. Гагарина, д. 82
тел. +7 927 900-27-34

НА ДЕМОКРАТИЧЕСКОЙ
Демократическая, д. 30

тел. +7 927 200-70-91

НА ЕНИСЕЙСКОЙ
ул. Енисейская, д. 52
тел. +7 927 609-71-05

НА КИРОВА
проспект Кирова, д. 201
тел. +7 927 900-14-16

НА КОСМОДЕМЬЯНСКОЙ
ул. Зои Космодемьянской, д. 3
тел. +7 927 724-67-32

НА ЛЕНИНА
проспект Ленина, д. 1
тел. +7 927 900-14-15

НА ЛЕСНОЙ
ул. Лесная, д. 9
тел. +7 927 902-88-70

НА ПЕНЗЕНСКОЙ
ул. Пензенская, д. 71
тел. +7 927 900-14-18

НА ПОБЕДЕ
ул. Победы, д. 81
тел. +7 846 992-01-03

НА ПЯТОЙ ПРОСЕКЕ
ул. Пятая просека, д. 106
тел. +7 927 900-14-17

НА САДОВОЙ
ул. Садовая, д. 138
тел. +7 927 900-27-30

НА СТАРА ЗАГОРЕ
ул. Стара Загора, д. 53
тел. +7 927 692-75-43

НА СТЕПАНА РАЗИНА
ул. Степана Разина, д. 94
тел. +7 927 900-14-13

НА УПРАВЛЕНЧЕСКОМ
пос. Управленческий,
ул. Парижской Коммуны, д. 18
тел. +7 937 183-88-11

ВСЕВОЛЖСК

НА МЕЖЕВОЙ
ул. Межевая, д. 27, оф. Т
тел. +7 921 096-80-96

ЕКАТЕРИНБУРГ

НА БЕЛИНСКОГО
ул. Белинского, д. 85
тел. +7 343 344-64-10

ИЖЕВСК

НА ПУШКИНСКОЙ
ул. Пушкинская, д. 291а
тел. +7 909 06-06-602

НА ПУШКИНСКОЙ, 67
ул. Пушкинская, д. 67
тел. +7 909 06-06-651

КАЗАНЬ

НА ВАХИТОВА
ул. Вахитова, д. 8
тел. +7 903 341-94-15

НА ЕРШОВА
ул. Ершова, д. 18
тел. +7 843 297-25-30

НА САЛИМЖАНОВА
ул. Марселя Салимжанова, д. 21
тел. +7 953 495-49-99

НА ЧИСТОПОЛЬСКОЙ
ул. Чистопольская, д. 66
тел. +7 917 394-89-72

КАЛИНИНГРАД

НА ТЕЛЬМАНА
ул. Тельмана, д. 5
тел. +7 4012 37-04-05

КРАСНОДАР

НА ПОЛУЯНА
ул. Яна Полуяна, д. 43
тел. +7 918 157-07-91

НА ПРОСПЕКТЕ ЧЕКИСТОВ
пр-т Чекистов, д. 20
тел. +7 928 330-08-80

МАГНИТОГОРСК

НА ЛОМОНОСОВА
ул. Ломоносова, д. 6
тел. +7 912 800-04-08

НАБЕРЕЖНЫЕ ЧЕЛНЫ

В 13 КОМПЛЕКСЕ
Новый город, 13/02А
тел. +7 927 676-13-02

НЕФТЕКАМСК

НА ПРОСПЕКТЕ ЛЕНИНА
пр-т Ленина, д. 64
тел. +7 937 835-65-35

НИЖНЕКАМСК

НА ГАГАРИНА
ул. Гагарина, д. 52
тел. +7 927 045-05-55

НОВОКУЙБЫШЕВСК

НА БЕЛИНСКОГО
ул. Белинского, д. 20
тел. +7 917 155-12-33

НОВОРОССИЙСК

НА КУНИКОВА
ул. Куникова, д. 21
тел. +7 918 34-33-887

НОВОСИБИРСК

НА ЕЛЬЦОВСКОЙ
ул. Ельцовская, д. 20
тел. +7 961 220-71-60

НА ГОРСКОМ
Горский микрорайон, д. 53
тел. +7 913 775-35-77

РОСТОВ-НА-ДОНУ

НА СОЦИАЛИСТИЧЕСКОЙ
ул. Социалистическая, д. 154А
тел. +7 863 226-36-06

СУРГУТ

В 32 МИКРОРАЙОНЕ
ул. 30 лет Победы, д. 62, офис 6
тел. +7 922 798-25-65

ТОЛЬЯТТИ

НА ДЗЕРЖИНСКОГО
ул. Дзержинского, д. 5А
тел. +7 927 900-43-29

НА МИРА
ул. Мира, д. 86
тел. +7 927 900-43-33

НА ЧАЙКИНОЙ
ул. Лизы Чайкиной, д. 50
тел. +7 927 900-43-34

ТОМСК

НА ГОВОРОВА
ул. Говорова, 46, мкр. Каштак-1
тел. +7 913 827-08-46

УЛЬЯНОВСК

НА ЛЬВОВСКОМ БУЛЬВАРЕ
Львовский бульвар, д. 9
тел. +7 962 633-35-55

ЧЕБОКСАРЫ

НА М. ГОРЬКОГО
пр-т М. Горького, д. 36/1
тел. +7 8352 389-456

ЧЕЛЯБИНСК

НА КОМСОМОЛЬСКОМ
Комсомольский пр-т, д. 32Д
тел. +7 982 33-22-733

ЯРОСЛАВЛЬ

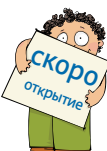
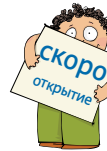
НА ТРЕФОЛЕВА
ул. Трефолева, д. 12
тел. +7 4852 33-69-70

КАЗАХСТАН

НА АУЭЗОВА
г. Атырау, ул. Ауэзова, 58А, ТД
«Сауран»
тел. +7 7122 45-14-86

НА БУХАР ЖЫРАУ
г. Алматы, бульвар
Бухар Жырау, 12А
тел. +7 707 555-85-21

НА СЕВЕРНОЙ КОРОНЕ
г. Астана, пр-т Кабанбай
батыра, д. 2/6, оф. 4
тел. +7 707 04-555-55



Бэби-клубы в Атырау (Казахстан), Москве (2 клуба), Санкт-Петербурге, Казани и Белгороде ищут свои адреса!

Присоединяйтесь к нам в социальных сетях



www.baby-club.ru